




Correct gebruik van het mondmasker

Hoe moet ik mijn mondmasker aandoen?



1. Was zorgvuldig uw handen met water en zeep of desinfecteer met handgel.



2. Controleer of het masker beschadigd is of gaten heeft.



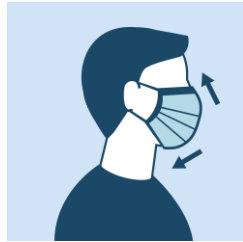
3. Neem het masker vast bij de elastieken. Houd de gekleurde kant van u af.



4. Ga na welke kant de bovenkant is. Het metalen stripje bevindt zich aan de bovenkant.



5. Trek de elastieken over de oren.



6. Zorg dat het masker goed aansluit. Er mogen geen openingen zijn.

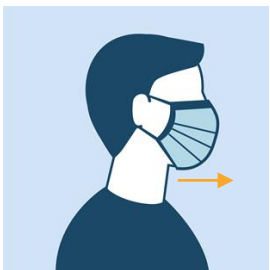


7. Raak het masker tijdens gebruik niet aan.




8. Draag het masker tot het moment dat u het zorgcentrum verlaat.

Hoe moet ik mijn mondmasker uitdoen?



1. Plaats uw kin naar voren.



2. Neem het masker vast bij de elastieken en verwijder het meteen van het gezicht. Raak de voorkant niet aan.



3. Gooi het masker onmiddellijk weg in een afsluitbare vuilnisbak. Laat het nergens rondslingeren.



4. Was zorgvuldig uw handen met water en zeep of desinfecteer met handgel.